

"Рўйхатга олинган"

2019 йил "04" сеп сентябры

Ўзбекистон Республикаси  
Олий ва ўрта махсус таълим вазирлиги




Вазир ўринбосари С. Бузрукхонов

Молиялаштириш ва бухгалтерия ҳисоби бошқармаси  
бошлиғи М. Ҳамраев

87-04 / 0220-72 сон рўйхатдан ўтказиш карточкаси

1. Ташкилотнинг тўлиқ номи: Самарқанд давлат университети
2. Ташкилотнинг ташкилий-ҳуқуқий шакли: Бюджет
3. Ташкилот манзили: Самарқанд шаҳри, Университет хиёбони 15 уй  
 телефон рақами: (0-366) 239-11-40, 233-00-88
4. Бевосита қайси ташкилотга қарашли: Ўзбекистон Республикаси Олий ва ўрта махсус таълим вазирлиги
5. Қайси вазирлик, идора тизимига киради: Ўзбекистон Республикаси Олий ва ўрта махсус таълим вазирлиги
6. Банк ва ҳисобварақ номи: ЎЗРМБ ХҚКМ Тошкент ш. Бош бош. МФО: 00014 СТИР: 201 213 338  
 х/в: 23 402 000 300 100 001 010 № ш/в: 4009 10 860 18 401 7950 100 079 002
7. Ташкилотнинг бюджетдан ташқари маблағлар бўйича даромадлар ва харажатлар сметаси:
 

Жами даромад:	126 300 990,4	( Бир юз йигирма олти миллиард уч юз миллион тўққиз юз тўқсон минг тўрт юз ) сўм
		(сумма ёзув билан)
Жами харажат:	106 218 952,0	( Бир юз олти миллиард икки юз ўн саккиз миллион тўққиз юз эллик икки ) минг сўм
		(сумма ёзув билан)
Шу жумладан, иш хақи:	49 010 421,0	( Қирк тўққиз миллиард ўн миллион тўрт юз йигирма бир ) минг сўм
		(сумма ёзув билан)

Ректор Бош бухгалтер Режа-молия бўлими бошлиғи <small>ташкилот мухри</small>	  	Р.И.Халмурадов А.Н.Бадалбаева Б.А.Муратқабиллов
---	---	---



Ўзбекистон Республикаси  
Олий ва ўрта махсус таълим вазирлигида  
Рўйхатдан ўтказилди  
№ 87 - 04 / 20-74 сон рўйхатдан ўтказиш карточкиси  
2019 йил 07-сеп

Вазир ўринбосари С. Бузрукхонов  
Молиялаштириш ва бухгалтерия ҳисоби бошқармаси  
бошлиғи М. Ҳамраев



Тасдиқланди:  
Даромадлар: 126 300 990,4 ( Бир юз йигирма олти миллиард уч юз миллион тўққиз юз тўқсон минг тўрт юз ) сўм  
Харажатлар: 106 218 952,0 ( Бир юз олти миллиард икки юз ўн саккиз миллион тўққиз юз эллик икки ) минг сўм  
Шу жумладан иш ҳақи: 49 010 421,0 ( Қирқ тўққиз миллиард ўн миллион тўрт юз йигирма бир ) минг сўм  
Самарқанд давлат университети ректори  
Р.И. Халмуратов  
2019 йил

**2019 йил учун бюджетдан ташқари тўлов-контракт маблағлари бўйича даромадлар ва харажатлар сметаси**

Ташкилотнинг тўлиқ номи: Самарқанд давлат университети  
Тўлиқ манзили: Самарқанд шаҳри, Университет хиёбони 15 уй  
Индивидуал (умумий)  
Бюджет даражаси  
Бўлим: 7950  
Кичик бўлим: 100  
Боб: 079  
Ўлчов бирлиги: минг сўм

Даромадлар номи ёки тушумлар тури	2019 йил учун тушумлар	2019 йил учун тасдиқланган							
		Жами	жумладан, чораклар бўйича						
			I чорак	II чорак	III чорак	IV чорак			
2019 йил 1 январь ҳолатига қолдиқ	48 138 294,4								
<b>Жами даромадлар:</b>	<b>78 162 696,0</b>								
шу жумладан:									
01.03.2019 йил ҳолатига ўтувчи қарз (2018/2019 ўқув йили учун)	29 354 277,0								
01.10.2019 йил ҳолатига тушум (2019/2020 ўқув йили учун 50% миқдорда)	48 808 419,0								
Бошқа тушумлар									
<b>Қолдиқни ҳисобга олган ҳолда жами даромадлар</b>	<b>126 300 990,4</b>								
Моддалар номи	тоифа	модда ва кичик модда	элемент	2018 йил ҳақиқий харажатлар	2019 йил учун тасдиқланган				
					Жами	жумладан, чораклар бўйича			
						I чорак	II чорак	III чорак	IV чорак
<b>I гуруҳ харажатлар - Иш ҳақи ва унга тенглаштирилган тўловлар</b>									
<b>I гуруҳ харажатлари бўйича жами</b>				<b>43 787 293,8</b>	<b>84 970 930,0</b>	<b>16 551 000,0</b>	<b>22 631 399,0</b>	<b>22 125 252,0</b>	<b>23 663 279,0</b>
Иш ҳақи	41	10	000	19 136 486,5	49 010 421,0	7 890 000,0	12 519 709,0	14 049 128,0	14 551 584,0
Пул шаклидаги иш ҳақи	41	11	000	19 136 486,5	49 010 421,0	7 890 000,0	12 519 709,0	14 049 128,0	14 551 584,0
Асосий иш ҳақи			100	19 136 486,5	49 010 421,0	7 890 000,0	12 519 709,0	14 049 128,0	14 551 584,0
<b>Нафақалар</b>	47	11	100	<b>165 753,1</b>	<b>0,0</b>	<b>0,0</b>	<b>0,0</b>	<b>0,0</b>	<b>0,0</b>
Вақтинча меҳнатга қобилиятсизлик нафақа	47	11	120	39 086,7	0,0	0,0	0,0	0,0	0,0
Ҳомиладорлик ва туғиш бўйича нафақа	47	11	150	126 666,4	0,0	0,0	0,0	0,0	0,0
<b>Стипендиялар</b>	48	21	400	<b>24 485 054,2</b>	<b>35 960 509,0</b>	<b>8 661 000,0</b>	<b>10 111 690,0</b>	<b>8 076 124,0</b>	<b>9 111 695,0</b>
<b>II гуруҳ харажатлари - Иш берувчининг ажратмалари</b>									
<b>II гуруҳ харажатлари бўйича жами</b>				<b>4 827 721,3</b>	<b>12 157 014,0</b>	<b>1 972 500,0</b>	<b>3 091 116,0</b>	<b>3 478 226,0</b>	<b>3 615 172,0</b>
Ягона ижтимоий тўлов	41	21	100	4 820 978,3	12 134 980,0	1 972 500,0	3 091 116,0	3 478 226,0	3 593 138,0
Ижтимоий эҳтиёжларга бошқа ажратмалар/бадаллар			200	6 743,0	22 034,0	0,0	0,0	0,0	22 034,0
<b>IV гуруҳ харажатлари - Бошқа харажатлар (иловага мувофиқ)</b>									
<b>Бошқа харажатлар жами</b>				<b>2 940 300,3</b>	<b>9 091 008,0</b>	<b>4 434 915,0</b>	<b>2 380 593,0</b>	<b>1 467 700,0</b>	<b>807 800,0</b>
Харажатлар ҳаммаси				51 555 315,4	106 218 952,0	22 958 415,0	28 103 108,0	27 071 178,0	28 086 251,0
2020 йил 1 январь ҳолатига қолдиқ					20 082 038,4				

Бош бухгалтер

А.Н. Бадалбаева

Режа-молия бўлими бошлиғи

Б.А. Муратқабиллов



**2019 йил учун бюджетдан ташқари тўлов-контракт маблағлари бўйича даромадлар ва харажатлар сметаси**  
Самарқанд давлат университети



минг сўм

Моддалар номи	тоифа	модда ва қўшимча элемент	ЖАМИ	2019 йил																			
				I чорак бўйича жами	жумладан ойлар бўйича			II чорак бўйича жами	жумладан ойлар бўйича			III чорак бўйича жами	жумладан ойлар бўйича			IV чорак бўйича жами	жумладан ойлар бўйича						
					январь	февраль	март		апрель	май	июнь		июль	август	сентябрь		октябрь	ноябрь	декабрь				
<b>I гуруҳ харажатлари бўйича жами</b>				<b>I гуруҳ харажатлари - Иш хақи ва унга тенглаштирилган тўловлар</b>																			
Иш хақи	41	10	000	84 970 930,0	16 551 000,0	5 517 000,0	5 517 000,0	22 631 399,0	7 056 940,0	7 787 231,0	7 787 228,0	22 125 252,0	13 066 647,0	5 047 087,0	4 011 518,0	23 663 279,0	7 887 759,0	7 887 759,0	7 887 761,0				
Пул шаклидаги иш хақи	41	11	000	49 010 421,0	7 890 000	2 630 000	2 630 000	12 519 709	4 019 709	4 250 000	4 250 000	14 049 128	10 029 416	2 009 856	2 009 856	14 551 584	4 850 528	4 850 528	4 850 528				
Асосий иш хақи			000	49 010 421,0	7 890 000	2 630 000	2 630 000	12 519 709	4 019 709	4 250 000	4 250 000	14 049 128	10 029 416	2 009 856	2 009 856	14 551 584	4 850 528	4 850 528	4 850 528				
Иш хақига ҳама ва қўшимча тўловлар			200	0,0	0	0	0	0	0	0	0	0	0	0	0	0	0	0	0				
Стипендиялар	48	21	400	35 960 509,0	8 661 000	2 887 000	2 887 000	10 111 690	3 037 231	3 537 231	3 537 228	8 076 124	3 037 231	3 037 231	2 001 662	9 111 695	3 037 231	3 037 231	3 037 233				
<b>II гуруҳ харажатлари бўйича жами</b>				<b>II гуруҳ харажатлари - Иш беворчининг ажратмалари</b>																			
Ягона иктомий тўлов	41	21	100	12 134 980,0	1 972 500,0	657 500,0	657 500,0	3 091 116,0	992 466,0	1 049 325,0	1 049 325,0	3 478 226,0	2 485 358,0	496 434,0	496 434,0	3 615 172,0	1 219 629,0	1 197 595,0	1 197 948,0				
Иктомий эҳтиёжларга бошқа ажратмалар/бадаллар			200	22 034,0	0	0	0	0	0	0	0	0	0	0	0	22 034	22 034	0	0				
<b>BOШҚА XAPAЖATЛAP - ЖAMИ</b>				<b>IV гуруҳ харажатлари - Бошқа харажатлар</b>																			
<b>жумладан:</b>				9 091 008,0	4 434 915,0	980 000,0	645 500,0	2 809 415,0	2 380 593,0	986 593,0	711 500,0	682 500,0	1 467 700,0	594 400,0	478 900,0	394 400,0	807 800,0	455 400,0	187 400,0	165 000,0			
<b>TOBAP BA XИЗMATЛAP БУЙИЧА XAPAЖATЛAP</b>				42	00	000	4 562 500,0	983 500	410 500	314 500	258 500	1 700 500	681 500	446 500	572 500	1 155 700	412 400	418 900	324 400	722 800	385 400	172 400	165 000
Хизмат сафарлари харажатлари	42	10	000	566 500,0	205 000	145 000	30 000	30 000	205 000	75 000	65 000	65 000	83 500	20 000	17 500	46 000	73 000	23 000	25 000	25 000	25 000		
Республика ҳудудида		11	000	266 500,0	150 000	130 000	10 000	10 000	75 000	35 000	25 000	15 000	13 500	5 000	2 500	6 000	28 000	8 000	10 000	10 000	10 000		
Чет давлатларга чиқиш билан боғлиқ		12	000	300 000,0	55 000	15 000	20 000	20 000	130 000	40 000	40 000	50 000	70 000	15 000	15 000	40 000	45 000	15 000	15 000	15 000	15 000		
Коммунал хизматлари	42	20	000	1 040 000,0	337 000	129 000	124 000	84 000	222 000	90 000	63 000	69 000	204 000	69 000	69 000	66 000	277 000	80 000	95 000	102 000			
Электр энергия		21	000	490 000,0	100 000	40 000	40 000	20 000	135 000	50 000	40 000	45 000	120 000	40 000	40 000	40 000	135 000	45 000	45 000	45 000			
Табiiий газ		22	000	267 000,0	160 000	60 000	60 000	40 000	28 000	20 000	4 000	4 000	12 000	4 000	4 000	4 000	67 000	10 000	25 000	32 000			
Сувуқ сув ва оқова		24	000	193 000,0	50 000	20 000	15 000	15 000	38 000	13 000	12 000	13 000	51 000	18 000	18 000	15 000	54 000	18 000	18 000	18 000			
Чиндиқиларни тозалаш, олиб чиқиб кетиш билан боғлиқ хизматлар ҳамда энергетик ва бошқа ресурслар (бензин ва бошқа ЕММлардан ташқари)ни сотиб олиш		25	000	90 000,0	27 000	9 000	9 000	9 000	21 000	7 000	7 000	7 000	21 000	7 000	7 000	7 000	21 000	7 000	7 000	7 000			
Саклаб туриш ва жорий таъмирлаш	42	30	000	1 855 000,0	185 000	60 000	65 000	60 000	995 000	415 000	210 000	370 000	650 000	250 000	250 000	150 000	25 000	25 000	0	0			
Бино		32	000	1 700 000,0	100 000	0	50 000	50 000	950 000	400 000	200 000	350 000	650 000	250 000	250 000	150 000	0	0	0	0			
Нотура жой бинолари		32	200	1 700 000,0	100 000	0	50 000	50 000	950 000	400 000	200 000	350 000	650 000	250 000	250 000	150 000	0	0	0	0			
Машиналар, жиҳозлар ва техника	34	000	120 000,0	50 000	25 000	15 000	10 000	45 000	15 000	10 000	20 000	0	0	0	0	25 000	25 000	0	0				
Бошқа машиналар, жиҳозлар, техника ва ўтказгич қурималар		34	900	120 000,0	50 000	25 000	15 000	10 000	45 000	15 000	10 000	20 000	0	0	0	25 000	25 000	0	0				
Электр энергия ва бошқа коммунал хизматларни ҳисобга олиш асбоблари		34	930	10 000,0	0	0	0	0	0	0	0	0	0	0	0	25 000	25 000	0	0				
Бошқа машиналар, жиҳозлар ва техника		34	990	110 000,0	50 000	25 000	15 000	10 000	35 000	15 000	5 000	5 000	0	0	0	0	0	0	0	0			
Саклаб туриш ва жорий таъмирлаш бўйича бошқа турдаги харажатлар		39	000	35 000,0	35 000	35 000	0	0	0	0	0	0	0	0	0	25 000	25 000	0	0				
Моддий айланма воситалар захираларига харажатлар	42	50	000	422 000,0	96 000	13 000	42 000	41 000	160 000	60 000	65 000	35 000	113 000	35 000	49 000	29 000	53 000	24 000	19 000	10 000			
Бошқа моддий айланма воситалар		52	000	422 000,0	96 000	13 000	42 000	41 000	160 000	60 000	65 000	35 000	113 000	35 000	49 000	29 000	53 000	24 000	19 000	10 000			
Товар-моддий захиралар	52	100	350 000,0	74 000	8 000	33 000	33 000	140 000	55 000	55 000	30 000	98 000	30 000	44 000	24 000	38 000	19 000	14 000	5 000				
Товар-моддий захиралар (коғоздан ташқари)		52	110	290 000,0	50 000	0	25 000	25 000	125 000	50 000	50 000	25 000	85 000	25 000	40 000	20 000	30 000	15 000	10 000	5 000			
Коғоз харид қилиш учун харажатлар		52	120	60 000,0	24 000	8 000	8 000	8 000	15 000	5 000	5 000	5 000	13 000	5 000	4 000	4 000	8 000	4 000	4 000	0			
Дори-дармонлар, тиббиётда фойдаланиладиган воситалар, вакциналар ва бактериологик препаратлар		52	400	5 000,0	0	0	0	0	5 000	0	5 000	0	0	0	0	0	0	0	0	0			
Дори-дармонлар ва тиббиётда фойдаланиладиган воситалар		52	410	5 000,0	0	0	0	0	5 000	0	5 000	0	0	0	0	0	0	0	0	0			
Енгил ва ЕММ		52	500	67 000,0	22 000	5 000	9 000	8 000	15 000	5 000	5 000	5 000	15 000	5 000	5 000	5 000	15 000	5 000	5 000	5 000			
Товар ва хизматлар сотиб олиш учун бошқа харажатлар	42	90	000	679 000,0	160 500	63 500	53 500	43 500	118 500	41 500	43 500	33 500	105 200	38 400	33 400	294 800	233 400	33 400	28 000				
Телефон, телекоммуникация ва ахборот хизматлари		92	000	113 000,0	28 500	9 500	9 500	28 500	9 500	9 500	9 500	28 200	9 400	9 400	9 400	27 800	9 400	9 400	9 000				
Телефон, телеграф ва почта хизматлари		92	100	17 000,0	4 500	1 500	1 500	4 500	1 500	1 500	1 500	4 200	1 400	1 400	1 400	3 800	1 400	1 400	1 000				
Ахборот ва коммуникация хизматлари		92	200	96 000,0	24 000	8 000	8 000	24 000	8 000	8 000	8 000	24 000	8 000	8 000	8 000	24 000	8 000	8 000	8 000				
Объектларни қўриқлаш хизматлари		93	000	48 000,0	12 000	4 000	4 000	12 000	4 000	4 000	4 000	12 000	4 000	4 000	4 000	12 000	4 000	4 000	4 000				
Товар ва хизматлар сотиб олиш учун бошқа харажатлар		99	000	518 000,0	120 000	50 000	40 000	30 000	78 000	28 000	30 000	20 000	65 000	25 000	20 000	255 000	220 000	20 000	15 000				
Товар ва хизматлар сотиб олиш бўйича бошқа харажатлар		99	990	518 000,0	120 000	50 000	40 000	30 000	78 000	28 000	30 000	20 000	65 000	25 000	20 000	255 000	220 000	20 000	15 000				
АСОСИЙ ВОСИТАЛАР БУЙИЧА XAPAЖATЛAP	43	00	000	1 390 000,0	428 000	148 000	145 000	135 000	630 000	280 000	250 000	100 000	277 000	182 000	50 000	55 000	55 000	55 000	0	0			
Асосий воситаларни сотиб олиш		43	50	000	1 390 000,0	428 000	148 000	145 000	135 000	630 000	280 000	250 000	100 000	277 000	182 000	50 000	55 000	55 000	55 000	0	0		
Машиналар, жиҳозлар ва техника		43	54	000	1 300 000,0	428 000	148 000	145 000	135 000	560 000	265 000	200 000	95 000	262 000	182 000	30 000	50 000	50 000	50 000	0	0		



Моддалар номи	тоифа	модда ва китче модалда	элемент	ЖАМИ	2019 йил																
					I чорак бўйича жами	жумладан ойлар бўйича			II чорак бўйича жами	жумладан ойлар бўйича			III чорак бўйича жами	жумладан ойлар бўйича			IV чорак бўйича жами	жумладан ойлар бўйича			
						январь	февраль	март		апрель	май	июнь		июль	август	сентябрь		октябрь	ноябрь	декабрь	
Бошқа машиналар, жиҳозлар ва техника		54	900	1 300 000,0	428 000	148 000	145 000	135 000	560 000	265 000	200 000	95 000	262 000	182 000	30 000	50 000	50 000	50 000	50 000	0	0
Мебель ва офис жиҳозлари		54	910	400 000,0	50 000	0	30 000	20 000	200 000	100 000	100 000	0	100 000	50 000	0	50 000	50 000	50 000	50 000	0	0
Компьютер жиҳозлари, ҳисоблаш ва аудио-видео техникаси, ахборот технологияси ва керакли ашёлар		54	920	400 000,0	308 000	148 000	80 000	80 000	40 000	40 000	0	0	52 000	52 000	0	0	0	0	0	0	0
Электр энергия ва бошқа коммунал хизматларини ҳисобга олиш асбоблари		54	930	250 000,0	50 000	0	25 000	25 000	150 000	75 000	0	75 000	50 000	50 000	0	0	0	0	0	0	0
Бошқа техника		54	990	250 000,0	20 000	0	10 000	10 000	170 000	50 000	100 000	20 000	60 000	30 000	30 000	0	0	0	0	0	0
Асосий воситалар сотиб олиш бўйича бошқа турдаги харажатлар		55	000	90 000,0	0	0	0	0	70 000	15 000	50 000	5 000	15 000	0	15 000	0	5 000	5 000	0	0	
Кутубхона фонди		55	300	90 000,0	0	0	0	0	70 000	15 000	50 000	5 000	15 000	0	15 000	0	5 000	5 000	0	0	
<b>БОШҚА ХАРАЖАТЛАР</b>		48	00	000	3 023 415	421 500	186 000	2 415 915	50 093	25 093	15 000	10 000	35 000	0	15 000	20 000	30 000	15 000	15 000	0	
Бошқа турли харажатлар		48	20	000	3 138 508,0	421 500	186 000	2 415 915	50 093	25 093	15 000	10 000	35 000	0	15 000	20 000	30 000	15 000	15 000	0	
Жорий		48	21	000	3 138 508,0	421 500	186 000	2 415 915	50 093	25 093	15 000	10 000	35 000	0	15 000	20 000	30 000	15 000	15 000	0	
Бошқа турли харажатлар		48	21	100	3 138 508,0	421 500	186 000	2 415 915	50 093	25 093	15 000	10 000	35 000	0	15 000	20 000	30 000	15 000	15 000	0	
Кадастр, ер тузиш, топографик-геодезик ва картографик ишлар харажатлари		48	21	110	12 000,0	12 000	6 000	6 000	0	0	0	0	0	0	0	0	0	0	0	0	
Бошқа харажатлар		48	21	190	3 126 508,0	3 011 415	415 500	180 000	2 415 915	50 093	25 093	15 000	10 000	35 000	0	15 000	20 000	30 000	15 000	15 000	0
<b>ХАРАЖАТЛАР ҲАММАСИ</b>				106 218 952,0	22 958 415,0	7 154 500,0	6 820 000,0	8 983 915,0	28 103 108,0	9 035 999,0	9 548 056,0	9 519 053,0	27 071 178,0	16 146 405,0	6 022 421,0	4 902 352,0	28 086 251,0	9 562 788,0	9 272 754,0	9 250 709,0	



  
 \_\_\_\_\_  
  
 \_\_\_\_\_

Р.И.Халмуратов

А.Н.Бадалбаева

Б.А.Муратқабиллов