

Рўйхатга олинган

" 9 " 03 2022 йил

Ўзбекистон Республикаси
Олий ва ўрта махсус таълим вазирлиги

Вазирликнинг _____ С.М Бузрукхонов

Иқтисодий бошқармаси бошлиғи _____ М. Хамраев

87-04 / 025 4T - сон рўйхатдан ўтказиш карточкаси

1. Ташкилотнинг тўлиқ номи: **Ш.Рашидов номидаги Самарқанд давлат университети**
(Халқаро таълим дастурлари факултети)
2. Ташкилотнинг ташкилий-ҳуқуқий шакли: **Бюджет**
3. Ташкилот манзили: **Самарқанд шаҳри, Университет хиёбони 15 уй**
тел: (0-366) 239-11-40, 233-00-88
4. Бевосита қайси ташкилотга қарашли: **Ўзбекистон Республикаси Олий ва ўрта махсус таълим вазирлиги**
5. Қайси вазирлик, идора тизимига қиради: **Ўзбекистон Республикаси Олий ва ўрта махсус таълим вазирлиги**
6. Банк ва ҳисобварақ номи: **ЎЗРМБ ҲҚКМ Тошкент ш. Бош бош. МФО: 00 014; СТИР: 201 213 338**
х/в: 23 402 300 000 100 001 010 № ш/в: 4009 10 860 18 401 7 094 100 079 005
7. Ташкилотнинг бюджетдан ташқари маблағлар бўйича даромадлар ва харажатлар сметаси:

Жами даромад:	8 776 324,4	(Саккиз миллиард етти юз етмиш олти миллион уч юз йигирма тўрт минг тўрт юз) сўм (сумма ёзув билан)
Жами харажат:	3 977 667,0	(Уч миллиард тўққиз юз етмиш етти миллион олти юз олти минг етти) минг сўм (сумма ёзув билан)
Шу жумладан, иш хақи:	2 371 671,0	(Икки миллиард уч юз етмиш бир миллион бир юз етмиш бир) минг сўм (сумма ёзув билан)

Ректор

Бош аудитор

Бош бухгалтер

Режа-молния бўлими бошлиғи
ташкilot муҳри



Р.И. Халмуратов

А.Ж.Ганиев

А.Н.Бадалбаева

Ж.С.Норкулов

Ўзбекистон Республикаси
Олий ва ўрта махсус таълим вазирлигида
Рўйхатдан ўтказилди
87-04/2022-йил
С. Бузрукхонов
М. Ҳамраев

Тасдиқланди:
Даромадлар: 8 776 324,4
Харажатлар: 3 977 667,0
Иш ҳақи: 2 371 171,0
Р.Н. Халмурадов
2022 йил

2022 йил учун бюджетдан ташқари тўлов-контракт маблағлари бўйича даромадлар ва харажатлар сметаси

Ташкилотнинг тўлик номи: Ш.Рашидов номидаги Самарқанд давлат университети (Халқаро таълим дастурлари факултети)
Тўлик манзили: Самарқанд шаҳри, Университет хиёбони 15 уй
Индивидуал (умумий)
Бюджет даражаси
Бўлим: 7094
Кичик бўлим: 100
Боб: 079
Ўлчов бирлиги: минг сўм

Даромадлар номи ёки тушумлар тури	2022 йил учун тушумлар	2022 йил учун тасдиқланган				
		Жами	жумладан, чораклар бўйича			
			I чорак	II чорак	III чорак	IV чорак
2022 йил 1 январь ҳолатига қолдиқ	4 662 262,6					
Жами даромадлар:	4 114 061,8					
<i>шу жумладан:</i>						
01.01.2022 йил ҳолатига ўтувчи қарз (2021/2022 ўқув йили учун)	1 759 166,8					
01.01.2023 йил ҳолатига тушум (2022/2023 ўқув йили учун 50% миқдорда)	2 354 895,0					
Бошқа тушумлар	-					
Қолдиқни ҳисобга олган ҳолда жами даромадлар	8 776 324,4					

Моддалар номи	тоифа	модда ва кендик модда	элемент	2021 йил ҳақиқий харажатлар	2022 йил учун тасдиқланган				
					Жами	жумладан, чораклар бўйича			
						I чорак	II чорак	III чорак	IV чорак
I гуруҳ харажатлар - Иш ҳақи ва унга тенглаштирилган тўловлар									
I гуруҳ харажатлари бўйича жами				1 377 213,1	2 371 171,0	470 296,0	624 549,0	665 445,0	610 881,0
Иш ҳақи	41	10	000	1 377 213,1	2 371 171,0	470 296	624 549	665 445	610 881
Пул шаклидаги иш ҳақи	41	11	000	1 377 213,1	2 371 171,0	470 296	624 549	665 445	610 881
Асосий иш ҳақи			100	1 377 213,1	2 371 171,0	470 296	624 549	665 445	610 881
Стипендиялар	48	21	400	0	0	0	0	0	0
II гуруҳ харажатлари - Иш берувчининг ажратмалари									
II гуруҳ харажатлари бўйича жами				328 246,8	285 666,0	56 436,0	76 071,0	79 853,0	73 306,0
Ягона ижтимоий тўлов	41	21	100	328 246,8	284 541,0	56 436	74 946	79 853	73 306
Ижтимоий эҳтиёжларга бошқа ажратмалар/бадаллар			200		1 125,0	0	1 125	0	0
IV гуруҳ харажатлари-Бошқа харажатлар (иловага мувофиқ)									
Бошқа харажатлар жами				335 257,5	1 320 830,0	572 450	262 460	259 460	226 460
Харажатлар ҳаммаси				2 040 717,4	3 977 667,0	1 099 182,0	963 080,0	1 004 758,0	910 647,0
2023 йил 1 январь ҳолатига қолдиқ					4 798 657				

Бош аудитор: А.Ж.Ганиев
Бош бухгалтер: А.Бадалбаева
Режа молия бўлими бошлиғи: Ж.Норқулов

2022 йил учун бюджетдан ташқари тўлов-контракт маблағлари бўйича даромадлар ва харajatлар сметаси
 Шафр Рашидов номидagi Самарқанд давлат университети (Халқаро қўшма таълим дастурлари факультети)

Модуль ва тўнфа	Кўрсаткич	ЖАМИ	I гуруҳ харajatлар - Иш хаёси ва унга тегишли турли турдаги тўловлар				2022 йил				IV чорак бўйича жами				жумладан ойлар бўйича				
			Иш хаёси	Иш хаёси	Иш хаёси	Иш хаёси	январь	февраль	март	апрель	май	июнь	III чорак бўйича жами	июль	август	сентябрь	октябрь	ноябрь	декабрь
I гуруҳ харajatлари бўйича жами	41	000	2 371 171,0	470 296,0	143 134,0	163 581,0	163 581,0	624 549,0	208 183,0	208 183,0	208 183,0	665 445,0	330 869,0	126 393,0	208 183,0	208 183,0	208 183,0	208 183,0	194 515,0
	41	100	2 371 171,0	470 296,0	143 134,0	163 581,0	163 581,0	624 549,0	208 183,0	208 183,0	208 183,0	665 445,0	330 869,0	126 393,0	208 183,0	208 183,0	208 183,0	194 515,0	
	41	100	2 371 171,0	470 296,0	143 134,0	163 581,0	163 581,0	624 549,0	208 183,0	208 183,0	208 183,0	665 445,0	330 869,0	126 393,0	208 183,0	208 183,0	208 183,0	194 515,0	
	48	21	400																
II гуруҳ харajatлари	41	20	000	56 436,0	17 176,0	19 630,0	19 630,0	76 071,0	24 982,0	24 982,0	24 982,0	79 853,0	39 704,0	15 167,0	24 982,0	24 982,0	24 982,0	24 982,0	23 342,0
	41	21	100	284 541,0	56 436,0	17 176,0	19 630,0	74 946,0	24 982,0	24 982,0	24 982,0	79 853,0	39 704,0	15 167,0	24 982,0	24 982,0	24 982,0	24 982,0	23 342,0
	41	200	1 125,0					1 125,0											
	48	21	400																
III гуруҳ харajatлари - Бошқа харajatлар	42	00	1 320 830,0	572 450,0	34 500,0	455 832,0	82 118,0	262 460,0	127 986,0	101 486,0	32 988,0	259 460,0	100 486,0	71 986,0	86 988,0	97 486,0	81 986,0	46 988,0	
	42	00	770 830,0	177 450,0	34 500,0	85 832,0	57 118,0	187 460,0	102 986,0	51 486,0	32 988,0	204 460,0	75 486,0	71 986,0	56 988,0	72 486,0	81 986,0	46 988,0	
	42	10	000	156 000,0	13 000,0	13 000,0	13 000,0	39 000,0	3 000,0	3 000,0	13 000,0	39 000,0	13 000,0	13 000,0	13 000,0	13 000,0	13 000,0	13 000,0	
	42	100	36 000,0	9 000,0	3 000,0	3 000,0	3 000,0	9 000,0	3 000,0	3 000,0	3 000,0	9 000,0	3 000,0	3 000,0	3 000,0	3 000,0	3 000,0	3 000,0	
IV гуруҳ харajatлари - Бошқа харajatлар	43	00	120 000,0	30 000,0	10 000,0	10 000,0	10 000,0	30 000,0	10 000,0	10 000,0	10 000,0	30 000,0	10 000,0	10 000,0	10 000,0	10 000,0	10 000,0	10 000,0	
	43	20	000	164 830,0	39 950,0	19 500,0	20 450,0	29 960,0	13 320,0	8 320,0	8 320,0	42 960,0	8 320,0	17 320,0	17 320,0	17 320,0	17 320,0	17 320,0	
	43	21	000	68 850,0	16 470,0	8 000,0	8 470,0	17 460,0	5 820,0	5 820,0	5 820,0	17 460,0	5 820,0	9 000,0	8 820,0	17 460,0	5 820,0	5 820,0	
	43	200	67 980,0	18 480,0	9 000,0	9 480,0	9 480,0	4 500,0	4 500,0	4 500,0	18 000,0	4 500,0	2 500,0	2 500,0	2 500,0	2 500,0	2 500,0	2 500,0	
BOШKA XAPAЖATЛAP - ЖАМИ	42	00	235 000,0	30 000,0	1 500,0	23 332,0	6 668,0	40 000,0	26 666,0	11 666,0	11 668,0	80 000,0	26 666,0	26 666,0	26 668,0	16 666,0	16 666,0	16 668,0	
	42	00	20 000,0	5 000,0	5 000,0	3 332,0	1 668,0	5 000,0	1 666,0	1 666,0	5 000,0	1 666,0	1 666,0	1 668,0	1 666,0	1 666,0	1 668,0	1 668,0	
	42	200	20 000,0	5 000,0	5 000,0	3 332,0	1 668,0	5 000,0	1 666,0	1 666,0	5 000,0	1 666,0	1 666,0	1 668,0	1 666,0	1 666,0	1 668,0	1 668,0	
	42	99	215 000,0	25 000,0	20 000,0	20 000,0	5 000,0	35 000,0	25 000,0	10 000,0	10 000,0	75 000,0	25 000,0	25 000,0	25 000,0	25 000,0	25 000,0	25 000,0	
BOШKA XAPAЖATЛAP	43	00	385 000,0	370 000,0	370 000,0	370 000,0	370 000,0	370 000,0	370 000,0	370 000,0	370 000,0	370 000,0	370 000,0	370 000,0	370 000,0	370 000,0	370 000,0	370 000,0	
	43	50	000	370 000,0	370 000,0	370 000,0	370 000,0	370 000,0	370 000,0	370 000,0	370 000,0	370 000,0	370 000,0	370 000,0	370 000,0	370 000,0	370 000,0	370 000,0	
	43	54	900	370 000,0	370 000,0	370 000,0	370 000,0	370 000,0	370 000,0	370 000,0	370 000,0	370 000,0	370 000,0	370 000,0	370 000,0	370 000,0	370 000,0	370 000,0	
	43	54	900	100 000,0	100 000,0	100 000,0	100 000,0	100 000,0	100 000,0	100 000,0	100 000,0	100 000,0	100 000,0	100 000,0	100 000,0	100 000,0	100 000,0	100 000,0	
XAPAЖATЛAP XAMMACTI	43	920	270 000,0	270 000,0	270 000,0	270 000,0	270 000,0	270 000,0	270 000,0	270 000,0	270 000,0	270 000,0	270 000,0	270 000,0	270 000,0	270 000,0	270 000,0	270 000,0	
	43	55	000	15 000,0	15 000,0	15 000,0	15 000,0	15 000,0	15 000,0	15 000,0	15 000,0	15 000,0	15 000,0	15 000,0	15 000,0	15 000,0	15 000,0	15 000,0	
	43	55	300	15 000,0	15 000,0	15 000,0	15 000,0	15 000,0	15 000,0	15 000,0	15 000,0	15 000,0	15 000,0	15 000,0	15 000,0	15 000,0	15 000,0	15 000,0	
	48	20	000	165 000,0	165 000,0	165 000,0	165 000,0	165 000,0	165 000,0	165 000,0	165 000,0	165 000,0	165 000,0	165 000,0	165 000,0	165 000,0	165 000,0	165 000,0	
BOШKA XAPAЖATЛAP	48	21	000	165 000,0	165 000,0	165 000,0	165 000,0	165 000,0	165 000,0	165 000,0	165 000,0	165 000,0	165 000,0	165 000,0	165 000,0	165 000,0	165 000,0	165 000,0	
	48	21	100	165 000,0	165 000,0	165 000,0	165 000,0	165 000,0	165 000,0	165 000,0	165 000,0	165 000,0	165 000,0	165 000,0	165 000,0	165 000,0	165 000,0	165 000,0	
	48	21	190	165 000,0	165 000,0	165 000,0	165 000,0	165 000,0	165 000,0	165 000,0	165 000,0	165 000,0	165 000,0	165 000,0	165 000,0	165 000,0	165 000,0	165 000,0	
	48	21	400	3 977 667,0	1 099 182,0	348 816,0	465 329,0	963 080,0	362 276,0	334 651,0	266 153,0	1 004 758,0	471 059,0	213 546,0	320 153,0	330 651,0	315 151,0	264 845,0	

Ректор
 Бош аудитор
 Бош бухгалтер
 Режа моллиа бўйича бошқарувчи



Р.И.Халмуратов
 А.Ж.Ганиев
 А.Н.Балабасва
 Ж.Норсулов

Ўзбекистон Республикаси
Олий ва ўрта махсус таълим вазирлигида
Рўйхатга ўтказилди
87-04/ *025 БТ* сон рўйхатдан ўтказиш карточкаси
" *9* " *03* 2022 йил
Вазир ўринбосари *[Signature]* С.М. Бузрукхонов
Иқтисодий-бошқармаси бошлиғи *[Signature]* М. Хамраев

"Тасдиқлайман"
1. Маъмурий-бошқарув, техник, хизмат кўрсатувчи, ўқув-ёрд
профессор-ўқитувчилар штат бирлиги 28,75
2. Бир йиллик иш хақи фонди: 2 371 171 000
(*Икки миллиард уч юз етмиш бир миллион бир юз етмиш бир*)
минг сўм
Ректор *[Signature]* Р.И.Халмуралов

Ш.Рашидов номидаги Самарқанд давлат университети
(халқаро қўшма таълим дастурлари факултети)

2022 йил учун

ШТАТЛАР ЖАДВАЛИ

т/р	Лавозимлар номи	Штат бирликлар сони	ЯТС бўйича разряди	Тариф коэффициенти	Лавозим маоши	Қўшимча ва устамалар	Ойлик иш хақи жамғармаси
Халқаро таълим дастурлари факултети							
1	Декан, ф.н.	1		базавий	8 177 584,0		8 177 584,0
2	Декан ўринбосари	0,5		базавий	6 415 175,0		3 207 588,0
3	Ёшлар билан ишлаш бўйича декан ўринбосари	0,5		базавий	6 415 175,0		3 207 588,0
4	Услубчи	1	7	1,505	1 237 110,0		1 237 110,0
5	Иш юритувчи	1	3	1,106	909 132,0		909 132,0
6	Тьютор	2		базавий	4 347 000,0		8 694 000,0
	Жами:	6					25 433 002,0
	Маъмурий-бошқарув, техник, хизмат кўрсатувчи ва ўқув - ёрдамчи ходимларининг жами ойлик иш хақиси	6,0					25 433 002,0
	Йиллик						305 196 024,0
	Касаллик варақалари ва вақант жойлар ҳисобга олинган иқтисод						299 092 104,0
	Профессор-ўқитувчилар ва бошқа ходимлар ойлик иш хақиси	22,75					136 680 815,0
	Йиллик						1 640 169 774,0
	Ойлик соатбай иш хақи						5 467 233,0
	Йиллик						65 606 791,0
	Моддий-рағбатлантириш жамғармаси						342 825 390,0
	Йиллик иш хақи						2 347 694 059,0
	1 % кассалик варақаларини коплаш учун хар.						23 476 941,0
	Бир ойлик ўртача иш хақи						197 597 583,0
	Жами йиллик иш хақи - 41.11.100						2 371 171 000,0

Бош аудитор

[Signature]
А.Ж.Ганиев

Бош бухгалтер

[Signature]
А.Н.Бадалбаева

Режа-молия бўлими бошлиғи

[Signature]
Ж.С.Норкулов

**Ш.Рашидов номидаги Самарқанд давлат университетини қўшма таълим дастурлари асосида ўқитишнинг
 тўлов-контракт шаклида кадрлар тайёрлаш бўйича талабаларга дарс ўтадиган
 профессор-ўқитувчилар**

**ШТАТЛАР ФОРМУЛЯРИ
 2022 йил учун**





Лавозимлар номи	Ставка сопи	Базавий лавозим маошлари	Ойлик иш хақи фонди	Жами йиллик иш хақи
Кафедра мудири	2,00		17 671 101	212 053 212,0
фан доктори ёки фан доктори (Doctor of Science) илмий даражасига ёки хорижий давлатларнинг унга тенглаштирилган бошқа илмий даражаларига ёки профессор илмий унвонига эга бўлган	1,00	9 117 536	9 117 536	109 410 432,0
фан номзоди ёки фалсафа доктори (Ph.D) илмий даражасига ёки хорижий давлатларнинг унга тенглаштирилган бошқа илмий даражаларига ёки доцент илмий унвонига эга бўлган	1,00	8 553 565	8 553 565	102 642 780,0
илмий даражага ёки илмий унвонга эга бўлмаган	0,00	7 543 117	0	0,0
Профессор:	3,00		23 404 812	280 857 744,0
фан доктори ёки фан доктори (Doctor of Science) илмий даражасига ёки хорижий давлатларнинг унга тенглаштирилган бошқа илмий даражаларига ва профессор илмий унвонига эга бўлган	0,00	8 694 558	0	0,0
фан номзоди ёки фалсафа доктори (Ph.D) илмий даражасига ёки хорижий давлатларнинг унга тенглаштирилган бошқа илмий даражаларига ва доцент илмий унвонига эга бўлган	0,00	8 177 584	0	0,0
фан доктори ёки фан доктори (Doctor of Science) илмий даражасига ёки хорижий давлатларнинг унга тенглаштирилган бошқа илмий даражаларига ёки профессор илмий унвонига эга бўлган	3,00	7 801 604	23 404 812	280 857 744,0
Доцент:	4,00		26 265 792	315 189 504,0
фан доктори ёки фан доктори (Doctor of Science) илмий даражасига ёки хорижий давлатларнинг унга тенглаштирилган бошқа илмий даражаларига ёки профессор илмий унвонига эга бўлган	0,00	7 355 127	0	0,0
фан номзоди ёки фалсафа доктори (Ph.D) илмий даражасига ёки хорижий давлатларнинг унга тенглаштирилган бошқа илмий даражаларига ёки доцент илмий унвонига эга бўлган	2,25	6 885 151	15 491 590	185 899 077,0
илмий даражага ёки илмий унвонга эга бўлмаган	1,75	6 156 687	10 774 202	129 290 427,0
Катта ўқитувчи:	2,75		15 315 349	183 784 182,0
илмий даражага ва илмий унвонга эга бўлган	0,00	6 415 175	0	0,0
илмий даражага ёки илмий унвонга эга бўлган	0,25	6 039 194	1 509 799	18 117 582,0
илмий унвонга ёки илмий даражага эга бўлмаган	2,50	5 522 220	13 805 550	165 666 600,0
Ассистент, ўқитувчи	11,00		54 023 761	648 285 132,0
илмий даражага ва илмий унвонга эга бўлган	0,00	5 663 213	0	0,0
илмий даражага ёки илмий унвонга эга бўлган	0,00	5 287 231	0	0,0
илмий унвонга ёки илмий даражага эга бўлмаган	11,00	4 911 251	54 023 761	648 285 132,0
Ўқитувчи-стажер	0,00	4 347 279	0	0,0
Жами:	22,75	x	136 680 815	1 640 169 774,0

Бош аудитор

Ўқув бошқарма бошлиғи

Бош бухгалтер

Режа-молния бўлими бошлиғи

 А.Ж.Ганиев
 Ш.А.Муранов
 А.Н.Бадалбаева
 Ж.С.Норқулов

РАСЧЕТЫ К СМЕТЕ РАСХОДОВ НА 2022 год за счет платно-контрактных средств

Самаркандского государственного университета им Ш.Рашидова

(полное наименование организации)

42. 11. 000 - Расходы командировочные в пределах республики

№ п/п	Наименование расходов	Краткий расчет	Исполнено за 2021 год	2022 год	
				исчисленно учреждением	учтено в смете
<i>A</i>	<i>I</i>	<i>2</i>	<i>3</i>	<i>4</i>	<i>5</i>
1	- суточные	15 ч * 15 д * 27000 с	21 000,0	6 075,0	6 075,0
2	- транспортные расходы	15 ч * 2 р * 151200 с		2 268,0	2 268,0
3	- оплаты за проживание	15 ч * 15 д * 122920 с		27 657,0	27 657,0
ИТОГО:			21 000,0	36 000,0	36 000,0

42. 12. 000 - Расходы командировочные в связанные с зарубежными поездками

№ п/п	Наименование расходов	Краткий расчет	Исполнено за 2021 год	2022 год	
				исчисленно учреждением	учтено в смете
<i>A</i>	<i>I</i>	<i>2</i>	<i>3</i>	<i>4</i>	<i>5</i>
1	- суточные	10 д. * 41 \$ * 6 ч.	60 000,0	26 622,0	26 622,0
2	- транспортные расходы	2 р * 500 \$ * 6 ч.		64 934,0	64 934,0
3	- оплаты за проживание	10 д. * 44 \$ * 6 ч.		28 444,0	28 444,0
ИТОГО:			60 000,0	120 000,0	120 000,0

*Справочно курс на 13.01.2022 г.1 USD(\$) - 10 822,25 сум. веб-сайт Центра Банка РУз. www.cb.uz

42. 20. 000 - Расходы на коммунальные услуги

Статья и подстатья	элемент	Наименование показателей	2021 г.			2022 год					
			фактически исполнено			исчислено учреждением			утверждено		
			ед. изм.	кол-во	Сумма (тыс.сум)	кол-во	стоимость (сум)	Сумма (тыс.сум)	кол-во	стоимость (сум)	Сумма (тыс.сум)
<i>A</i>	<i>I</i>	<i>2</i>	<i>3</i>	<i>4</i>	<i>5</i>	<i>6</i>	<i>7</i>	<i>8</i>	<i>9</i>	<i>10</i>	<i>11</i>
21	0 0 0	Плата за электроэнергию	тыс. квт.ч.		0,0	153	450,0	68 850,0	153,0	450,0	68 850,0
22	0 0 0	Плата за природный газ	т.куб/м	95,0	62 700,0	103	660,0	67 980,0	103,0	660,0	67 980,0
24	0 0 0	Плата за воду и канализацию	т.куб/м			8,0	3 500,0	28 000,0	8,0	3 500,0	28 000,0
ИТОГО:			х	х	62 700,0	х	х	164 830,0	х	х	164 830,0

42. 52. 110 - Товарно материальные запасы (кроме бумаги)

Наименование показателей	2022 год			
	Исчислено учреждением		Учтено в смете	
	кол-во	тыс.сум	кол-во	тыс.сум
- расходы на приобретение канцелярских, хозяйственных, чертежных и письменных принадлежностей и материалов	70 000,0	200 000,0	70 000	200 000,0
Итого	х	200 000,0	х	200 000,0

42. 52. 120 - Расходы на приобретение бумаги

Наименование показателей	единицы измерения	2022 год					
		Исчислено учреждением			Учтено в смете		
		кол-во	цена	Сумма	кол-во	цена	Сумма
бумага офсетная А4	кг	500	30 000,0	15 000,0	500	30 000,0	15 000,0
Итого		х	х	15 000,0	х	х	15 000,0

42. 92. 200 - Информационные и коммуникационные услуги

Наименование показателей	2022 год			
	Исчислено учреждением		Учтено в смете	
	кол-во	тыс.сум	кол-во	тыс.сум
- расходы на телекоммуникационные услуги (Рейтер, Интернет, E-mail, и др.);	12	20 000,0	12	20 000,0
Итого	х	20 000,0	х	20 000,0

42. 99. 990 - Прочие расходы на приобретение товаров и услуг

Наименование показателей	2022 год			
	Исчислено учреждением		Учтено в смете	
	кол-во	тыс. сум	кол-во	тыс. сум
- расходы по стирке, дезинфекции и дератизации;	10 (2)	20 000,0	10 (2)	20 000,0
- подписка (газеты и журналы)	1	35 000,0	1	35 000,0
- прочие эксплуатационные услуги, (баннер) установка жалюзи	1	70 000,0	1	70 000,0
- Расходы за утилизацию люминесцентных ламп типа ЛБ, ЛД, ДРЛ,	1	25 000,0	1	25 000,0
- Прочие эксплуатационные услуги, не включенные в другие коды.	1	65 000,0	1	65 000,0
Итого	x	215 000,0	x	215 000,0

43 00 000 РАСХОДЫ ПО ОСНОВНЫМ СРЕДСТВАМ

43. 54. 910 - Расходы на приобретение мебель и офисное оборудование

Наименование показателей	2022 год			
	Исчислено учреждением		Учтено в смете	
	кол-во	тыс. сум	кол-во	тыс. сум
- Стол компьютерный;	30	48 000,0	30	48 000,0
- Стул на металлических полозьях полумягкий УЛ 221.04.00	30	18 000,0	30	18 000,0
- Приобретение набор офисного мебели (встроенный шкаф, угловой шкаф, стол компьютерный угловой, тумба передвижная) и другой мебели;	4	34 000,0	4	34 000,0
Итого	x	100 000,0	x	100 000,0

43. 54. 920 - Расходы на приобретение компьютерное оборудование, вычислительная, аудио-видео техника, информационная тех-я

Наименование показателей	2022 год			
	Исчислено учреждением		Учтено в смете	
	кол-во	тыс. сум	кол-во	тыс. сум
- Компьютер;	30	270 000,0	30	270 000,0
Итого	x	270 000,0	x	270 000,0

43. 55. 300 - Расходы на приобретение библиотечный фонд

Наименование показателей	2022 год			
	Исчислено учреждением		Учтено в смете	
	кол-во	тыс. сум	кол-во	тыс. сум
- расходы связанные с приобретением книги и периодических изданий, включаемых в библиотечный фонд	500	15 000,0	500	15 000,0
Итого	x	15 000,0	x	15 000,0

48. 21. 190 - Прочие расходы

Наименование показателей	2022 год			
	Исчислено учреждением		Учтено в смете	
	кол-во	тыс. сум	кол-во	тыс. сум
- расходы на проведение обще районных и общегородских мероприятий, связь с празд, в пределах разрешенных сумм финансирования.	20	165 000,0	20	165 000,0
Итого	x	165 000,0	x	165 000,0

Ректор

Р.И.Халмуратов

Бош аудитор

А.Ж.Гаипев

Главный бухгалтер

А.Н.Бадалбаева

Нач. планово финансового отд

Ж.С.Норкулов



Расчеты к смете расходов по высшему учебному заведению

Общие сведения

(на начало планируемого периода)

Количество факультетов: 15

Количество филиалов: 0

Количество учебно-консультационных пунктов: 0

Количество кафедр всего: 61, в том числе кафедр, филиалов и факультетов,

расположенных вне места нахождения высшего учебного заведения: 0

Сведения о зданиях и постройках высшего учебного заведения:

	Внутренняя площадь в кв. м	Кубатура по наружному обмеру в куб. м
Количество зданий: 41		
Площадь и объем помещений (включая общежития)-всего.....	112 519,19	504 621,65
В том числе:		
арендованных помещений.....	0	0
помещений, сданных в аренд.....	0	0
помещений, занятых хозрасчетными или состоящими на смете спецсредств орга- низациями, а также других помещений, содержание которых не должно произво- дится за счет бюджетных ассигнований по смете.....	0	0

Число мест в общежитиях на конец планируемого года:

для студентов: 2109

для докторантов:

Наименование научно-исследовательских учреждений, подчиненных вузу (лаборатории, опытные станции и т.д.)

Самаркандскому Государственному университету им. Ш.Рашидова

Наименование других учреждений, подчиненных вузу (клубы, пионерские лагеря и т.д.)

Нир, акад. Лицей, спор. оздор.

Производственные показатели

Численность студентов

Факультет международных образовательных программ

	2022 год							
	исчислено учреждением				учтено в смете			
	с отрывом от производства		Без отрыва от производства		с отрывом от производства		Без отрыва от производства	
	Бакалавр	Магистр	Вечеринные обучение	Заочное обучение	Бакалавр	Магистр	Вечеринные обучение	Заочное обучение
Число студентов на начало года	279	13		0	279	13		0
Приём - всего	225	30		0	225	30		0
Выпуск - всего				0	0	0		0
Переведено в других учебные заведения и на другие виды обучения внутри учебного заведения и восстановлено								
в т.ч. академический отпуск								
Прибыло из других учебных заведений и на другие виды обучения внутри учебного заведения и восстановлено								
в т.ч. академический отпуск								
Выбыло до окончания срока обучения	144	13		0	144	13		0
Число студентов на конец года	360	30		0	360	30		0
Среднегодовое число студентов	268	15		0	268	15		0
Расчетное число студентов	303	18		0	303	18		0

Расчетное число студентов определяется путем умножения числа студентов на начало года на 8.5мес. плюс число студентов на конец года на 3.5мес. И сумма делится на 12 месяцев

*Если в течение года предусматривается изменение кубатуры и площади строений, то кубатура и площадь на конец года показывается в знаменателе.

*Количество установленных измерительных приборов:

на электроэнергию,
на теплоэнергию,
на воздух и т.д.

Зарботная плата - всего

Зарботная плата постоянных и временных работников

а) профессорско-преподавательского персонала

	2021 год			2022 год									
	учтено в смете			Исчислено учреждением						учтено в смете			
	Средне годовое число ставок	Средняя ставка в месяц	Фонд зарплаты в год	число оставок			Средняя ставка в месяц	Фонд зарплаты в год	число оставок			Средняя ставка в месяц	Фонд зарплаты в год
				На начало года	На конец года	Средне-годовое			На начало года	На конец года	Средне-годовое		
Зарботная плата штатного профессорско-преподавательского персонала, включая заработную плату преподавателей совместителей	27	27	1 775 253,0	19,50	19,50	20,0	6 834 042	1 640 170,0	19,50	19,50	20,0	6 834 042	1 640 170,0
Зарботная плата штатного профессорско-преподавательского персонала, привлеченного на работу на условиях почасовой оплаты			71 010,0	x	x			65 607,0	x	x			65 607,0
То же в % к зарплате штатного профессорско-преподавательского персонала	x	x		x	x	x	x	4%		x		x	4%
Итого фонд заработной платы профессорско-преподавательского персонала	x	x	1 846 263,0	x	x	x	x	1 705 777,0	x	x	x	x	1 705 777,0

* В колонках "среднегодовое число ставок" и "число ставок" указывается соответственно численность профессорско-преподавательского состава, в колонке "средняя ставка в месяц" - размер средней заработной платы в месяц.

б) административно-обслуживающего, учебно-вспомогательного и прочего персонала (включая персонал общежитий)

	2021 год		2022 год									
	учтено в смете		Исчислено учреждением						учтено в смете			
	Средне годовое число ставок	Фонд зарплаты в год (тыс. сум)	число ставок			Средняя ставка в месяц	Фонд зарплаты в год (тыс. сум)	число ставок			Средняя ставка в месяц	Фонд зарплаты в год (тыс. сум)
			На начало года	На конец года	Средне-годовое			На начало года	На конец года	Средне-годовое		
административно-обслуживающий, учебно-вспомогательный и прочий персонал	4	241 877	4,0	4,0	4,0	6 358 250	305 196,0	4,0	4,0	4,0	6 358 250	305 196,0
в том числе:												
аппарат управления	2	218 640	2,0	2,0	2,0	7 296 380	175 113,1	2,0	2,0	2,0	7 296 380	175 113,1
учебно-вспомогательный персонал		-	0	0	0	0	-	0	0	0	-	-

Всего фонд заработной платы профессорско-преподавательского, административно-обслуживающего, учебно-вспомогательного и прочего персонала

2 010 973,0 тыс. сум

То же с учётом экономии в связи с выплатой пособий по временной нетрудоспособности

2 004 869,0 тыс. сум

Экономия в связи с высвобождением численности ППС из-за изменения соотношения числа студентов преподавателям

в) Численность научных исследователей

	исчислено учреждением		учтено в смете	
	стажер исследователь	Старший научный исслед.	стажер исследователь	Старший научный исслед.
Численность на начало года				
Приём				
Выпуск				
Отсев				
Численность на конец года				
Среднегодовая численность				
Справочно:				
Фонд заработной платы научных исследователей				

*Указывается только контингент слушателей курсов и факультетов для обучения которых, в соответствии с решением правительства, выделится штатный профессорско-преподавательский персонал.

г) Численность профессорско-преподавательского персонала

	2021 год			исчислено за 2022 год					
	учтено в смете			январь-август			сентябрь-декабрь		
	расчетное число студентов	на 1 го преподавателя	среднегодовая численность	число студентов на начало года	на 1 го преподавателя	среднегодовая численность	число студентов на конец года	на 1 го преподавателя	среднегодовая численность
По бакалавр	372	16,0	23,3	303	14,0	21,6	303	14,0	21,6
По магистр	55	16,0	3,4	18	14,0	1,3	18	14,0	1,3
По заочным отделением	0	30	0	0	30,0	0,0	0	30,0	0,0
По стажерам исследователям-соискателям									
			26,7			22,86			22,86

Фонд экономического стимулирования: 342 825,0 тыс.сум

Всего расходов на покрытия больничных листов, 23 477,0 тыс.сум

01.1.00 Всего заработная плата в год 2 371 171,0 тыс.сум

Расчет поступлений доходов за обучение студентов на платно-контрастной основе в 2022 году
САМАРКАНДСКОГО ГОСУДАРСТВЕННОГО УНИВЕРСИТЕТА ИМЕНИ ШАГОФА РАШИДОВА
(Функции межвузовских образовательных программ)

	со студентами				без студентов				Итого поступления				
	число студентов (чел.)		стоимость обучения одного студента в год		число студентов (чел.)		стоимость обучения одного студента в год		поступление средств		переводный остаток средств обучающихся в 2021 году от выплаты за обучение инвентарий за 2021/2022 учеб. год	Итого поступления	
	на 1 января 2022 года (по плану)	на 1 сентября 2022 года (факт)	на 1 января 2022 года	на 1 сентября 2022 года	на 1 января 2022 года (по плану)	на 1 сентября 2022 года (факт)	на 1 марта 2022 года за 2021/2022 учеб. год (по плану)	на 1 марта 2022 года за 2021/2022 учеб. год (факт)	на 1 марта 2022 года за 2021/2022 учеб. год	на 1 сентября 2022 года за 2021/2022 учеб. год			
И. Бюджетные ассигнования	0	0	0	0	0	0	360	0	0	0	0	1 688 248,9	2 187 746,0
Итого: И.1. Итого: И.2. Итого: И.3. Итого: И.4. Итого: И.5. Итого: И.6. Итого: И.7. Итого: И.8. Итого: И.9. Итого: И.10. Итого: И.11. Итого: И.12. Итого: И.13. Итого: И.14. Итого: И.15. Итого: И.16. Итого: И.17. Итого: И.18. Итого: И.19. Итого: И.20. Итого: И.21. Итого: И.22. Итого: И.23. Итого: И.24. Итого: И.25. Итого: И.26. Итого: И.27. Итого: И.28. Итого: И.29. Итого: И.30. Итого: И.31. Итого: И.32. Итого: И.33. Итого: И.34. Итого: И.35. Итого: И.36. Итого: И.37. Итого: И.38. Итого: И.39. Итого: И.40. Итого: И.41. Итого: И.42. Итого: И.43. Итого: И.44. Итого: И.45. Итого: И.46. Итого: И.47. Итого: И.48. Итого: И.49. Итого: И.50.													
Итого:	0	0	0	0	0	0	360	0	0	0	0	1 688 248,9	2 187 746,0



Ректор: Р.И.Халимурапов
Главный аудитор: А.Ж.Эмомев
Главный бухгалтер: А.И.Балабаева
Начальник плано-финансового отдела: Ж.С.Норкулов